ہدایات نامہ برائے کسان رجسٹریشن پورٹل:

1.پورٹل میں لاگ ہونے کے لئے اس لنک کو استعمال کریں–

https://agriloan.punjab.gov.pk/user/login

2.نیچے تصویر میں دیئے گئے پورٹل میں اپنا یوزر نیم اور پاس ورڈ درج کریں–اس کے بعد: " I'm not a robot " کے خانے پر کلک کریں–

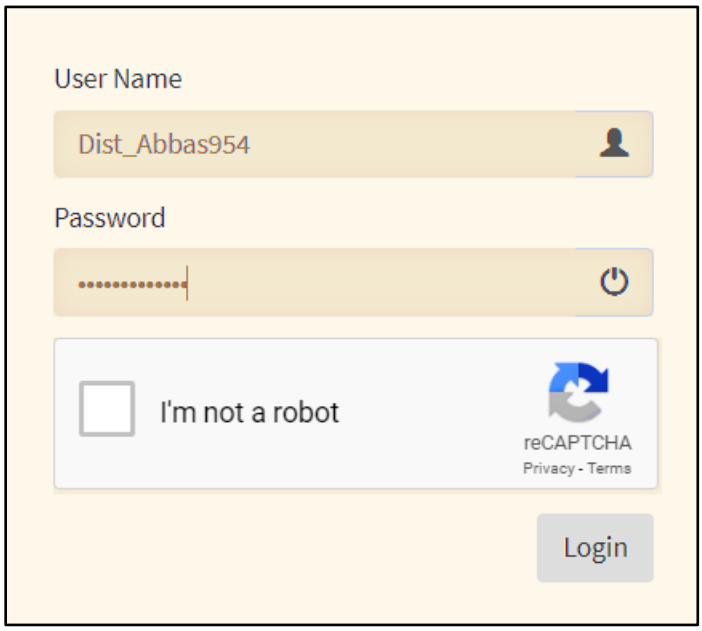

3.جیسے ہی آپ " I'm not a robot " کے خانے پر کلک کریں گے تو وہ خانہ سبز رنگ کے ٹک کے سے فل ہو جائے گا–یا پھر کچھ اسطرح سے سکرین کھل جائے گی–اب تصویر میں دیئے گئے سوال کا بغور مطالعہ کر کے کچھ اسطرح سے اسکے جواب دے کر VERIFY کے بٹن پر کلک کریں–

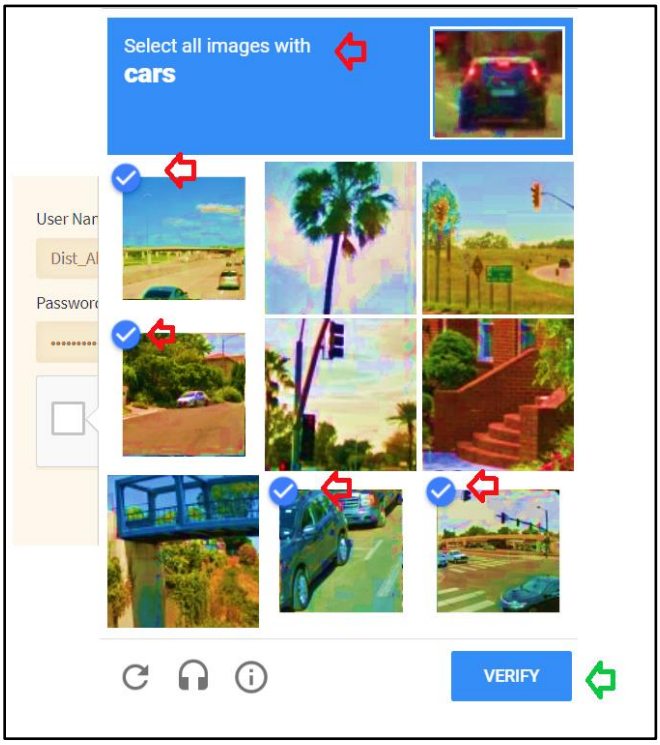

جیسے ہی آپ VERIFY کے بٹن پر کلک کریں گے تو اس کے بعد: I'm not a robot " کا خانہ سبز رنگ کے ٹک کے نشان سے فل ہو جائے گا–اسکے بعد آپ لاگ ان Login کے بٹن پر کلک کریں گے–

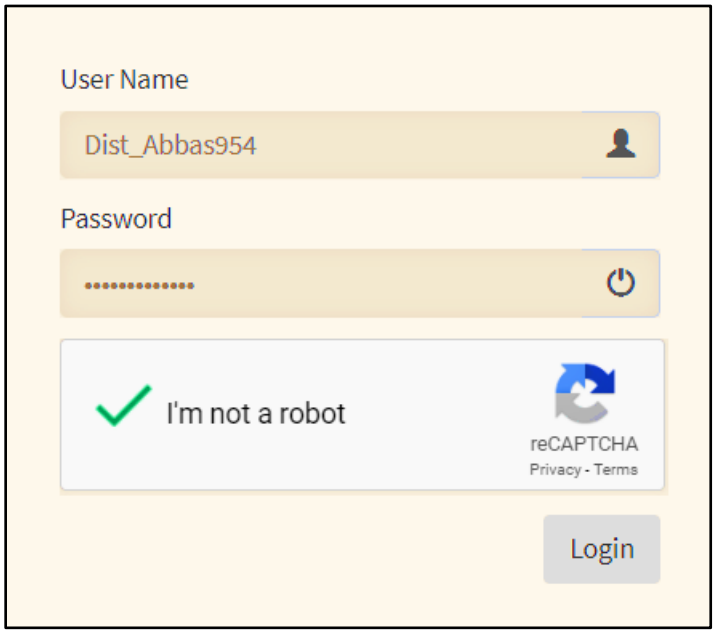

4. پھر کچھ اسطرح سے سکرین کھل جائے گی۔ پھر آپ DCOs Data کے بٹن پر کلک کریں۔

پھر کچھ اسطرح سے سکرین کھل جائے گی اسکے بعد Add New کے بٹن پر کلک کریں۔

5. جیسے ہی آپ Add New کے بٹن پر کلک کریں گے تو پھر کچھ اسطرح سے سکرین کھل جائے گی، کراپ رپورٹنگ سروس پنجاب سے متعلق صرف پہلے دو ٹیب ہیں- پہلے مرحلے میں صرف ملکیتی کاشت کاروں کا اندراج کیا جائے گا-ایک بات نوٹ فرمائیں یہ پورٹل پنجاب لینڈ ریونیو اتھارٹی کے سسٹم سے جڑا ہوا ہے،آپ جب بھی کسی کسان کا شناختی کارڈ نمبر درج کریں گے تو سسٹم خودکار طریقے سے اسکا مطلوبہ ریکارڈ اٹھالے گا-اگر کسی کسان کا آن ریکارڈ نہ آئے تو اسکا مطلب یہ ہے کہ اسکا پنجاب لینڈ ریونیو اتھارٹی کے سسٹم میں ریکارڈ موجود نہیں ہے اسکو چاہئے پہلے وہ پنجاب لینڈ ریونیو اتھارٹی کے سسٹم میں اپنا ریکارڈ درج کروائے ورانہ بصورت دیگر اسکی کراپ انشورنس میں رجسٹریشن ممکن نہ ہو گی-

اب"Register as Owner"پر کلک کریں

اور بغیر ڈیش کے کسان کا شناختی کارڈ کا اندراج کریں اور Fetch کے بٹن دبائیں، مثال کے طور پر میں اپنے شناختی کارڈ نمبر کو درج کرتا ہوں آپ دیکھ سکتے ہیں کہ سرخ رنگ میں ایک پیغام نظر آ رہا ہے-

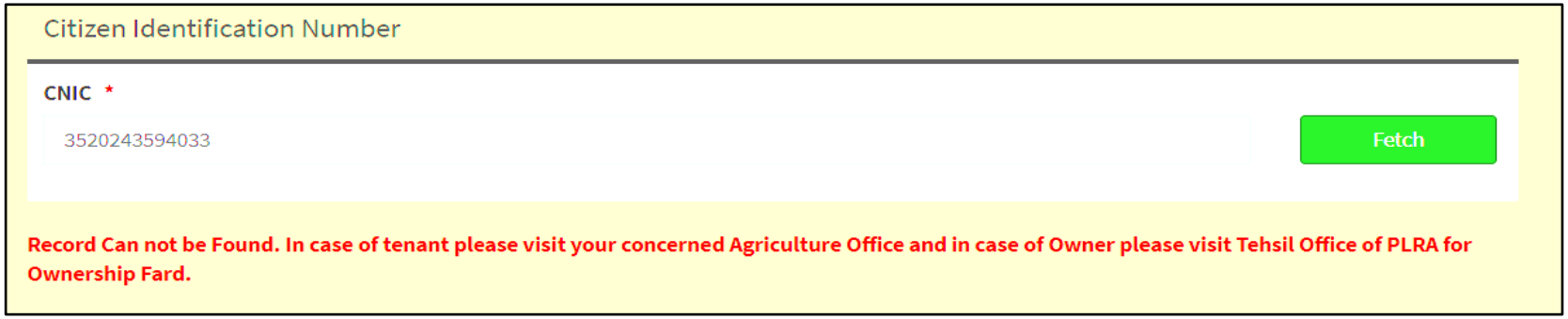

6.اب کسان کاشناختی کارڈ نمبر درج کریں گے تو سسٹم خودکار طریقے سے اسکا مطلوبہ ریکارڈ اٹھالے گا-جیسا کہ تصویر میں ظاہر ہے

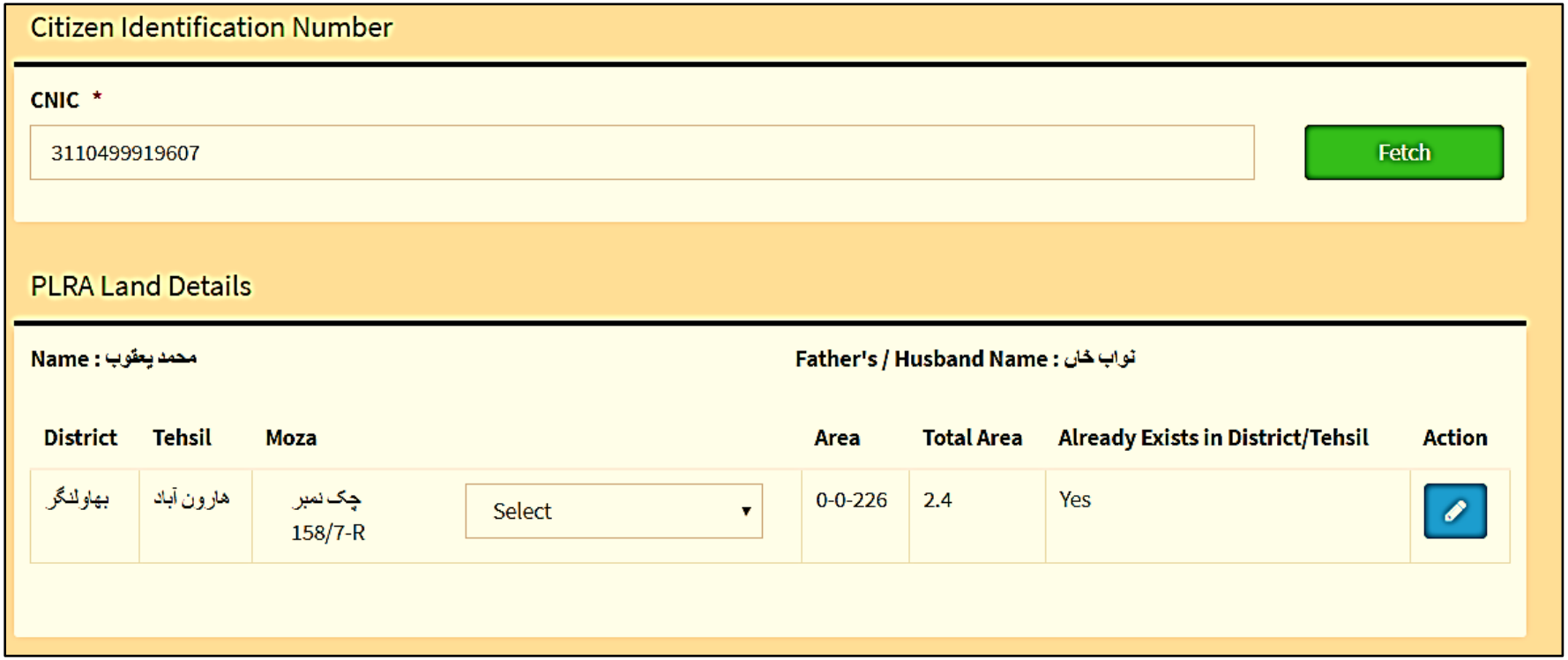

اب آپ Select کے بٹن کو دبا کر موضع کی یونین کونسل کی تفصیلات درج کریں -جیسا کے نیچے تصویر میں(صفحہ نمبر 6) پر دیکھا جا سکتا ہے-اب

Action

اسکی یونین کونسل یا مرکز کی تفصیلات درج کرنے کے بعد کے بٹن کو کلک کریں-

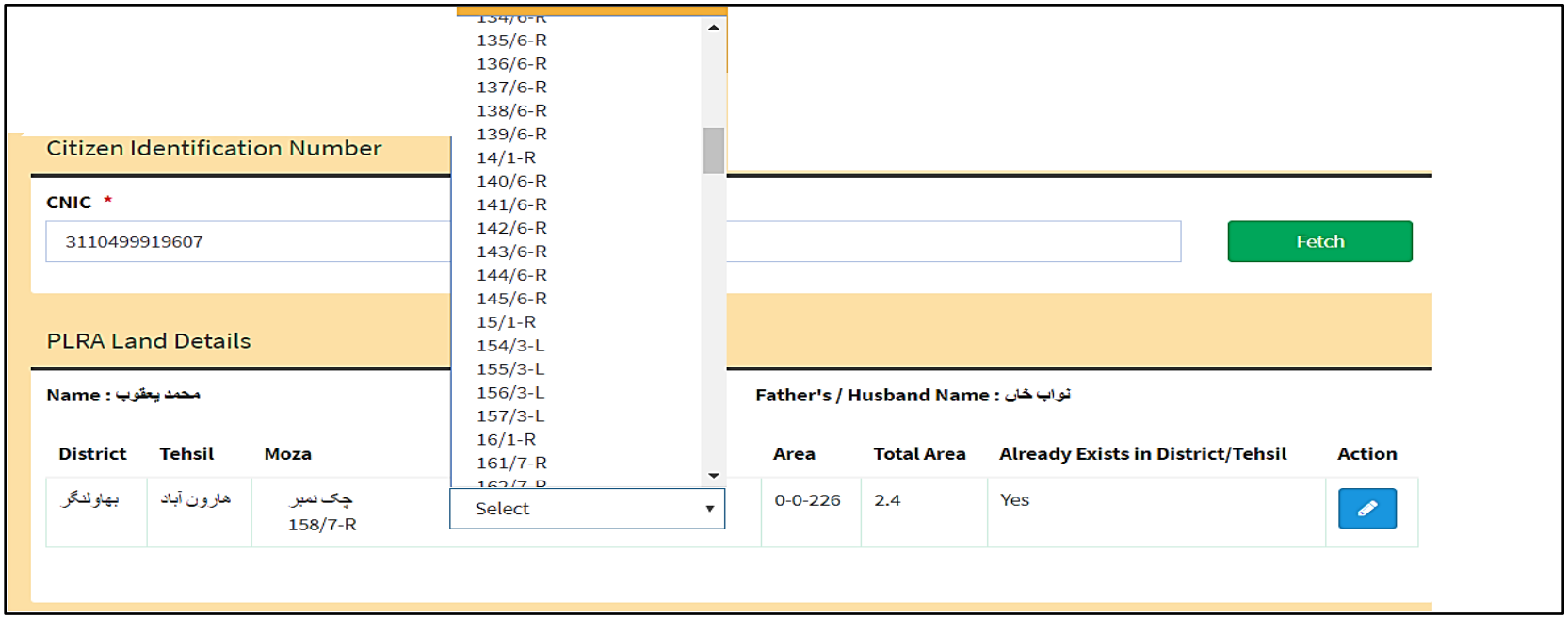
Citizen Identification Number
CNIC *
3110499919607
Fetch
PLRA Land Details
Name : محمد یعقوب
Father's / Husband Name : نواب خان
District
Tehsil
Moza
Area
Total Area
Already Exists in District/Tehsil
Action
بہاولنگر
ہارون آباد
چک نمبر 158/7-R
Select
0-0-226
2.4
Yes
135/6-R
136/6-R
137/6-R
138/6-R
139/6-R
14/1-R
140/6-R
141/6-R
142/6-R
143/6-R
144/6-R
145/6-R
15/1-R
154/3-L
155/3-L
156/3-L
157/3-L
16/1-R
161/7-R

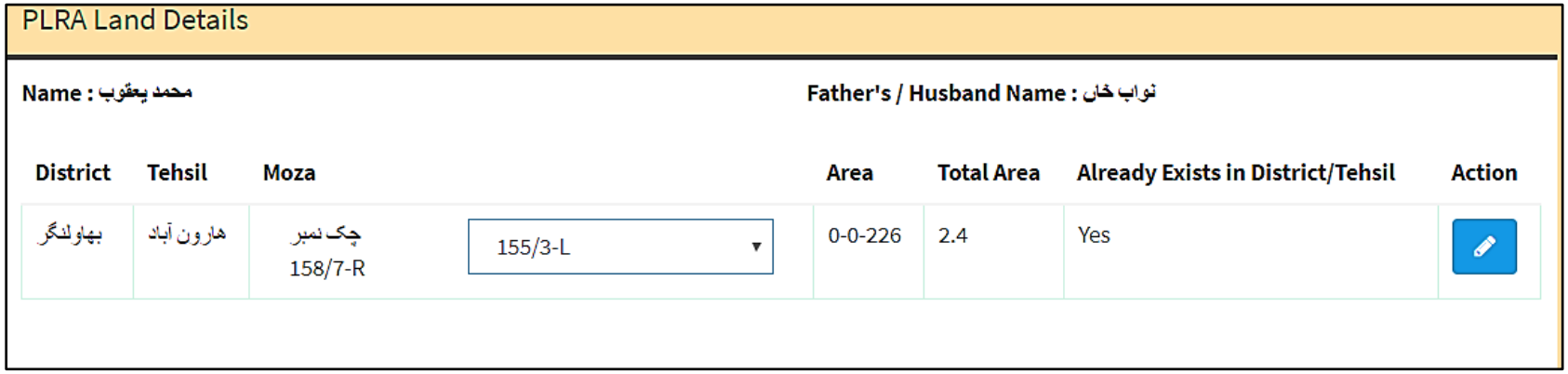
PLRA Land Details
Name : محمد یعقوب
Father's / Husband Name : نواب خان
District
Tehsil
Moza
Area
Total Area
Already Exists in District/Tehsil
Action
بہاولنگر
ہارون آباد
چک نمبر 158/7-R
155/3-L
0-0-226
2.4
Yes

Action

7. کے بٹن کو کلک کریں اور نشاندہی کی گئی جگہوں کو فل کریں۔

Demographic Information

District
بہاولنگر

Tehsil
ہارون آباد

Mouza Chak.No
155/3-l

Khewat No.
Enter ...

Khasra No.
Enter ...

Farmer Name
محمد یعقوب

Relation
S/O

Name
نواب خاں

CNIC
3110499919607

CNIC Expiry Date
Enter ...

Cell Phone No.
Enter ...

Gender
Enter ...

Date fo Birth
Enter ...

Present Address
Enter ...

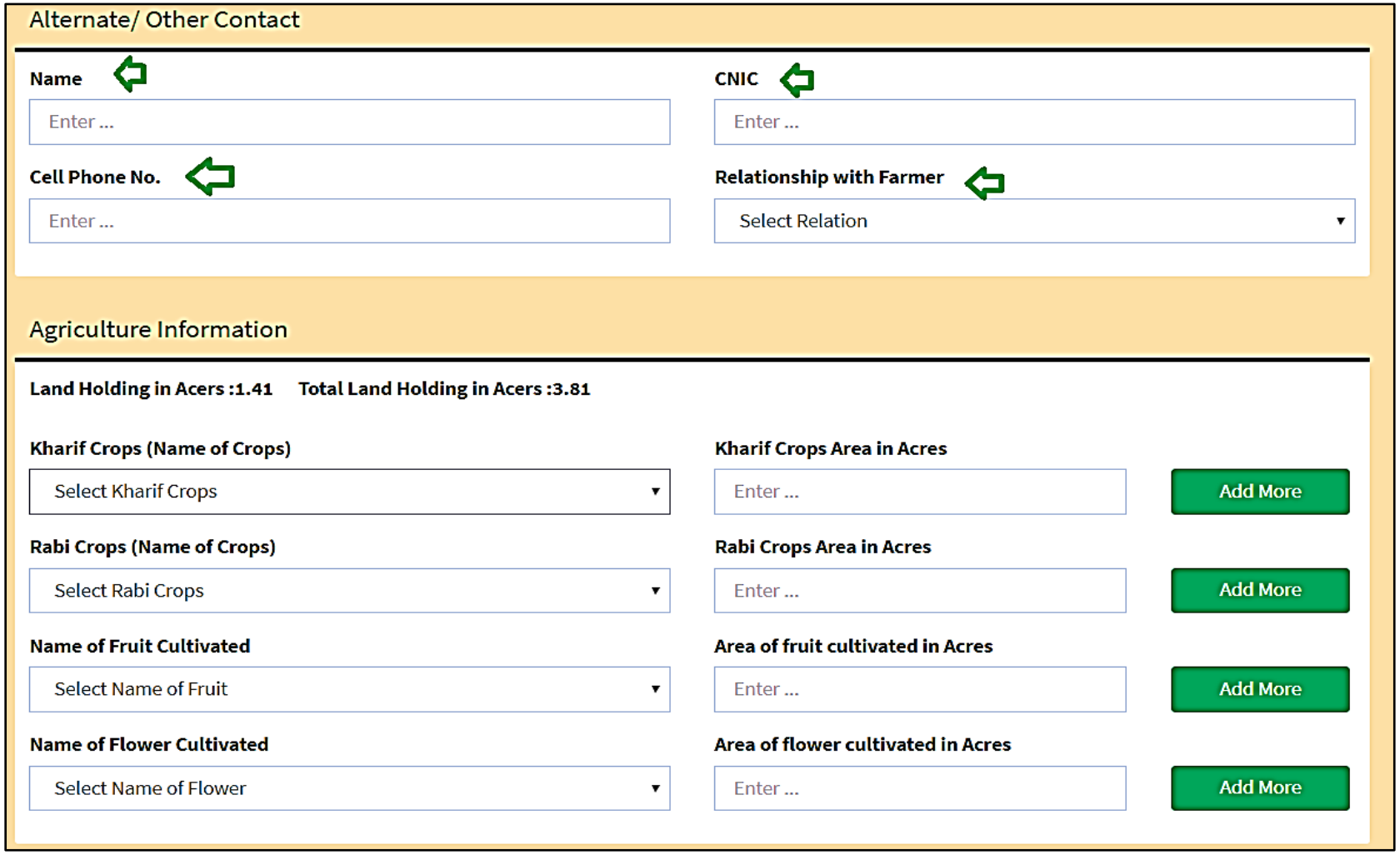

اگر کسان نے اپنے کسی عزیز یا رشتہ دار کا نمبر دیا ہو تو اسکا اندراج یہاں یقینی بنائیں- اگر تو کسان کی کل زمین 5ایکڑ ہے تو اسکا پریمیم حکومت پنجاب ادا کرے گی اور اگر اسکی زمین 6ایکڑ سے 25 ایکڑ تک ہے تو اسکا پریمیم آدھا کسان اور آدھا حکومت پنجاب ادا کرے گی-زرعی معلومات کے خانے میں اسکی کل زمین کی تفصیل درج ہو گی-

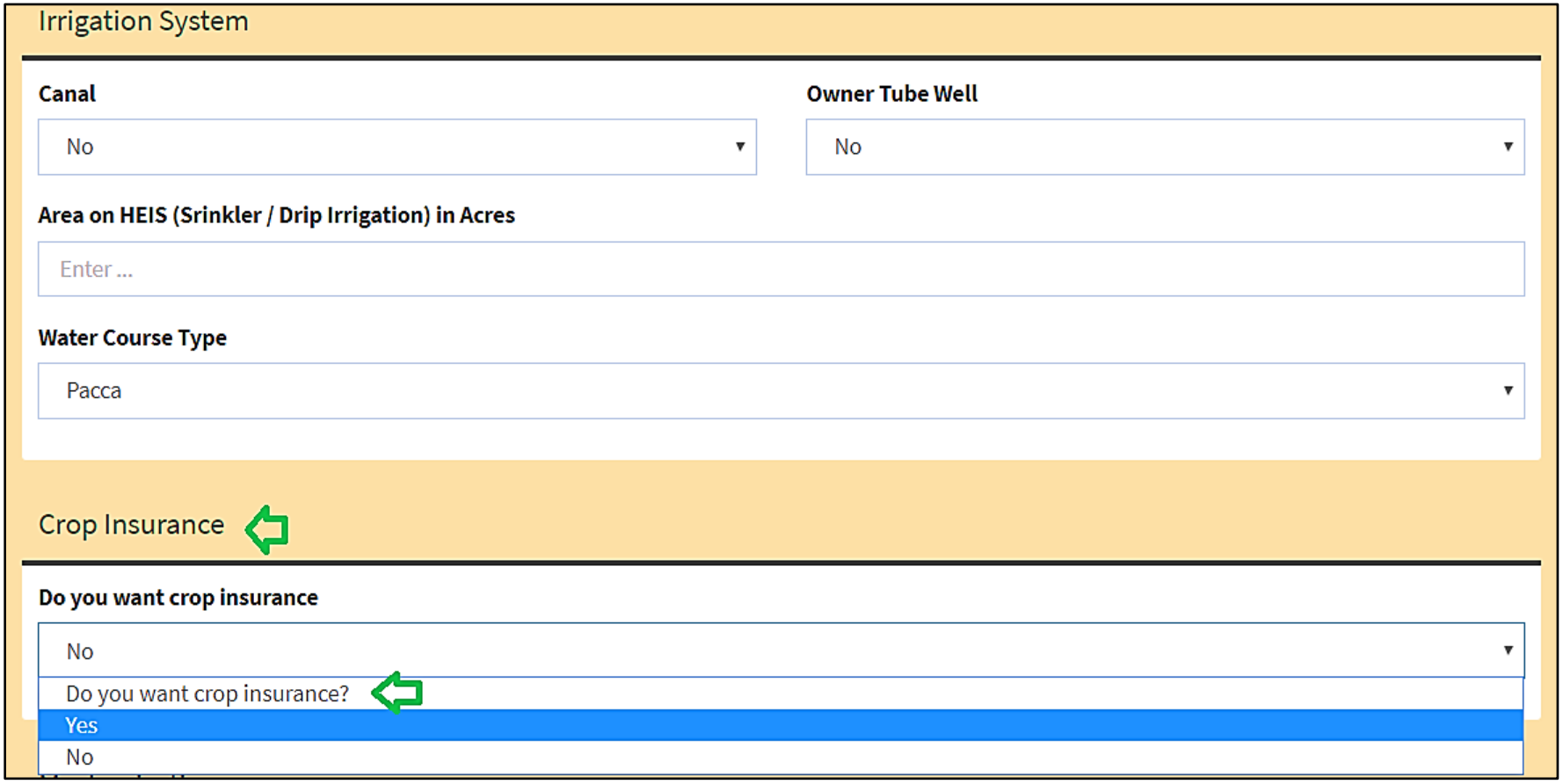

اب اس خانے کو پر کریں،اس میں ایک سوال پوچھا جائے گا اسکا آپ نے ہاں میں جواب دینا ہے-جیسے ہی آپ اسکا جواب ہاں میں دیں گے تو اسکے نیچے مزید دو خانے کھل جائیں گے کہ کسان کو بیمہ کتنے ایکڑ اور کس فصل کے لئے چاہئے-اسکو درج کریں جیسا کہ نیچے دی گی تصویر سے ظاہر ہے-

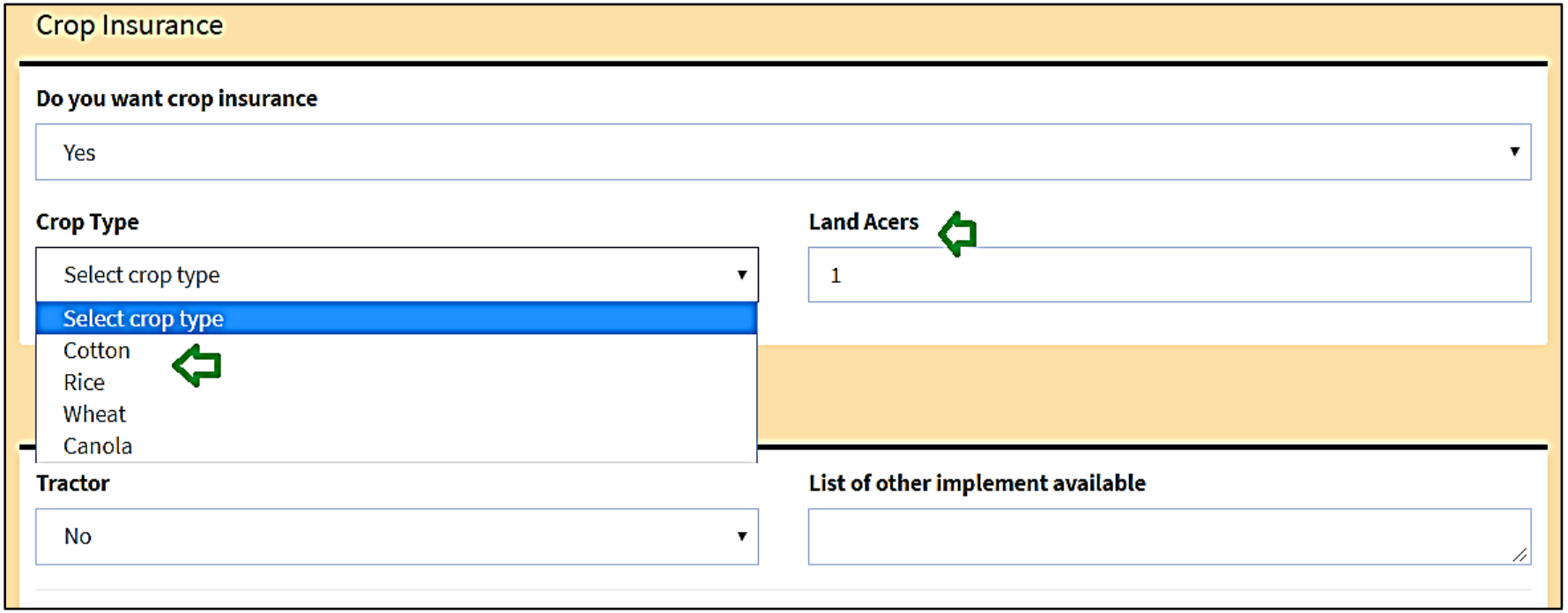

اسکے بعد Update بٹن کو دبادیں۔